

Erkrankungen, besondere Ereignisse

Datum	Text

Zahnärztliche und kieferorthopädische Maßnahmen und Beobachtungen

Datum	Text

Zahn- und Gesundheitspass

Name _____

Vorname _____

geb. am _____

in _____

wohnhaft _____

Dieser Zahn- und Gesundheitspass dient Eltern und Inhaber als Erinnerungshilfe. Das Zahnen und der Zahnwechsel können im Zusammenhang mit der Gesamtentwicklung des Kindes betrachtet werden. Der Kinderarzt, aber auch der später weiterbehandelnde Arzt kann aus Aufbau und Stellung der Zähne wesentliche Hinweise zur Konstitutionsdiagnose gewinnen. Zahnärzte und Kieferorthopäden sind deshalb um entsprechende Hinweise gebeten.

Dieser Zahn- und Gesundheitspass ist eine Beilage zu dem Buch »Kindersprechstunde« von W. Goebel und M. Glöckler, Verlag Urachhaus, Stuttgart. Weitere Exemplare sind gegen Einsendung von 2 Euro in Briefmarken zu beziehen beim Verlag Urachhaus, Landhausstraße 82, D-70190 Stuttgart; als pdf-Datei im Internet unter www.urachhaus.com/gesundheitspass.

Milchgebiss

	55	54	53	52	51	61	62	63	64	65	
A											2,7
R											18.
rechts											links
R					2.						R
A					0,6						A
	85	84	83	82	81	71	72	73	74	75	

Unsere Beispiele sind dünn gedruckt und können für Ihre eigenen Eintragungen einfach von Ihnen überschrieben werden.

Anleitung zum Zahn- und Gesundheitspass

































In dem Zahnschema des Milchgebisses und des bleibenden Gebisses sind die Zahnreihen von Ober- und Unterkiefer, die im Mund in einem *Bogen* stehen, auf einer *Fläche* abgebildet.

Die starke senkrechte Linie in der Mitte teilt das Gebiss in eine rechte und eine linke Hälfte, die starke waagerechte Linie trennt die oberen und unteren Zähne. Dadurch ergeben sich vier Zahnfelder, die von diesem

so genannten »Zahnkreuz« gebildet werden. Die Seitenbezeichnung Rechts – Links entspricht der rechten und linken Seite des Kindes, so, wie es die Eltern vor sich sehen.

In die Spalte **R** unter bzw. über dem jeweiligen Zahn tragen Sie die **Reihenfolge seines Durchtrittes** ein (Bsp.: der 1. durchtretende Zahn bekommt die Nummer »1«, der 3. die Nummer »3« usw.), in die zweite Spalte **A** das **Alter Ihres Kindes** (z.B. 1 Jahr, 4 Monate = 1,4). Über bzw. unter dieser Spalte finden Sie die zahnmedizini-

Bleibendes Gebiss

		18	17	16	15	14	13	12	11	21	22	23	24	25	26	27	28		
A																			A
R																			R
re.																		li.	
																			
R																			R
A																			A
		48	47	46	45	44	43	42	41	31	32	33	34	35	36	37	38		

sche Bezeichnung des jeweiligen Zahnes, die wichtig für Ihren Arzt oder Zahnarzt ist. Wir »zählen« die Zähne Ihres Kindes immer von der senkrechten Mundmitte aus nach den Seiten hinten, wie es auch in den Zahnschemata abgebildet ist.

Bsp.: Der 1. mittlere Schneidezahn unten rechts tritt vielleicht als 2. Milchzahn im Alter von 6 Monaten durch. Der 2. Milchbackenzahn oben links (5. Zahn von der Mitte aus gezählt) tritt als 18. Milchzahn im Alter von 2 Jahren und 7 Monaten durch.

Die im Zahnwechsel mit ca. 6 Jahren erscheinenden **bleibenden Zähne** tragen Sie bitte in gleicher Weise in das Schema des bleibenden Gebisses ein. Dabei ist zu beachten, dass für den ersten neuen Backenzahn (ca. im 6. Lebensjahr) kein Zahn ausfällt, sondern dieser hinter den Milchbackenzähnen durchtritt und somit oftmals noch für einen Milchzahn gehalten wird. Er ist der 6. Zahn von der Mitte aus gezählt und erscheint oft noch vor den neuen Schneidezähnen.

Allgemeine Daten

Freies Sitzen:	Muttermilch bis:
Erste Schritte:	Pulvermilch ab:
Erste Worte:	Kuhmilch ab:
Erstes »Ich«-Sagen:	Gemüse ab:
Stellung in der Geschwisterfolge:	Obst ab:
Besonderheiten ... in der Schwangerschaft: ... bei der Geburt:	
Schwierigkeiten beim Zahndurchbruch im Milchgebiss: ... im bleibenden Gebiss:	
Zahnpflege	ab wann / wie
medikamentöse Rachitis-Vorsorge	von – bis / was
medikamentöse Karies-Vorsorge	von – bis / was / wie viel

Schmelzhypoplasien	welche Zähne			
erste Karies	wann / wo			
Lutschgewohnheiten	wie lange	Sauger	Daumen	anderes
Länge	Gewicht			
	bei der Geburt			
	mit 1 Jahr			
	mit 4 Jahren			
	mit 7 Jahren			
	mit 9 Jahren			
mit 11 Jahren				
mit 14 Jahren				